

CONEIXEMENTS DE CATALÀ I ESTRANGERS INSCRITS ALS CURSOS DE CATALÀ DEL CNL L'HEURA (2011-2015)

Les dades de l'últim cens lingüístic de l'any 2011 revelen que un 89 % de la població de Santa Coloma de Gramenet major de 2 anys entén el català i prop d'un 11 % no l'entén. Això vol dir que al voltant de 12.500 persones de la ciutat tenen un coneixement molt feble o nul del català. Només la meitat de la població colomenca manifesta que sap parlar català i un 37 % que el sap escriure.

Si bé aquestes dades resten encara lluny de la mitjana del conjunt de Catalunya, la comparació amb el cens de Santa Coloma de 1986, i més encara amb les dades de 1981, permet observar l'evolució positiva del coneixement de la llengua.

CONEIXEMENTS DE CATALÀ A SANTA COLOMA DE GRAMENET (2000-2011)

	1981		1986		2001		2011	
	SANTA COLOMA DE GRAMENET 135.000 hab.	CATALUNYA	SANTA COLOMA DE GRAMENET	CATALUNYA	SANTA COLOMA DE GRAMENET 110.351 hab.	CATALUNYA	SANTA COLOMA DE GRAMENET 116.075 hab. (3)	CATALUNYA
ENTENDRE	50,2	79,9	76	90,3	86,4	94,5	89,2	95,2
PARLAR			28,6	64	53	74,5	50,5	73,2
LLEGIR			28,2	60,5	56	74,4	61,7	79,1
ESCRIURE			11,8	31,5	34,6	49,8	37,3	55,8
NO ENTENEN	49,8 (2)	20,2	24	9,6	13,6	5,5	10,7	4,75

Les dades corresponents a l'any 1981 ens indiquen que només la meitat de la població de la ciutat entenia el català. L'augment ha estat, per tant, molt notable: hem passat del **50,5 % al 89 %**.

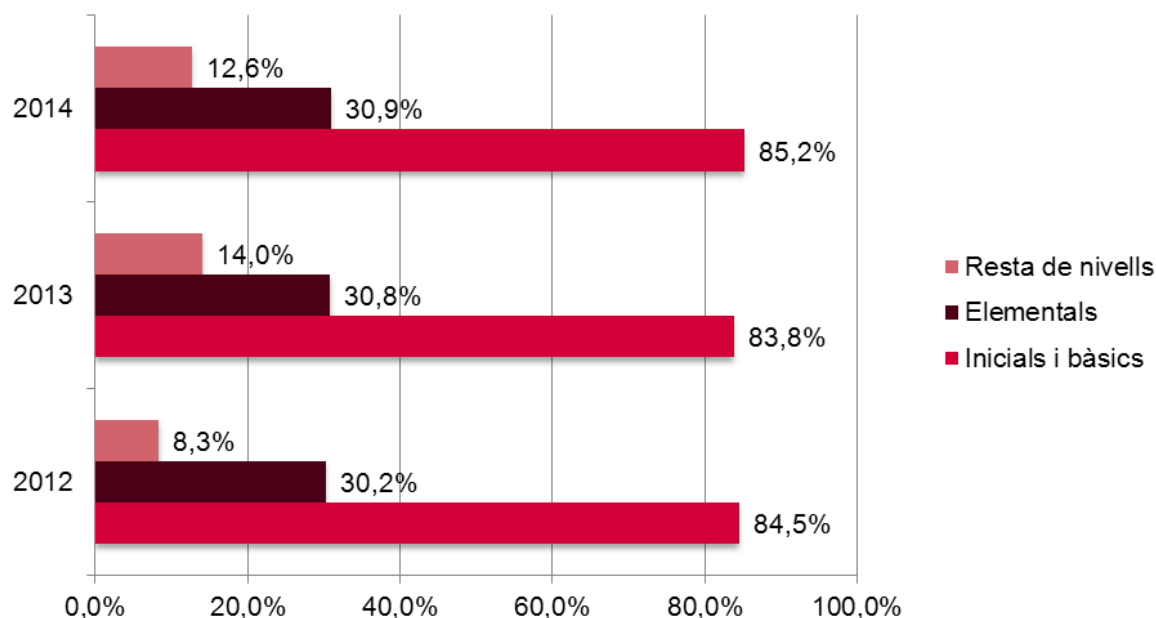
De 1986 a 2011, i gràcies en bona part a l'escolarització en català, la capacitat d'escriure ha passat de l'11,8 % al 37,3 %. Aquest salt percentual també s'ha estès a les altres habilitats lingüístiques, especialment a la de saber parlar i llegir.

Els cursos de català per a adults han contribuït de manera inequívoca a facilitar el coneixement del català entre la població adulta i, sobretot a partir del l'any 2003, a

acollir des del punt de vista lingüístic, a les persones nouvingudes tot potenciant la cohesió social a través del coneixement de la llengua.

Les inscripcions de persones estrangeres al CNL L'Heura es concentren sobretot en els cursos d'acolliment lingüístic, és a dir els cursos de nivell Inicial i Bàsic.

Evolució del percentatge d'inscrits estrangers per agrupació de nivell



Pel que fa a l'any 2015, hem tingut 1.179 inscripcions de persones estrangeres als cursos de català del CNL L'Heura de 51 països diferents d'arreu del món, que representen quasi un 67 % de les inscripcions anuals.

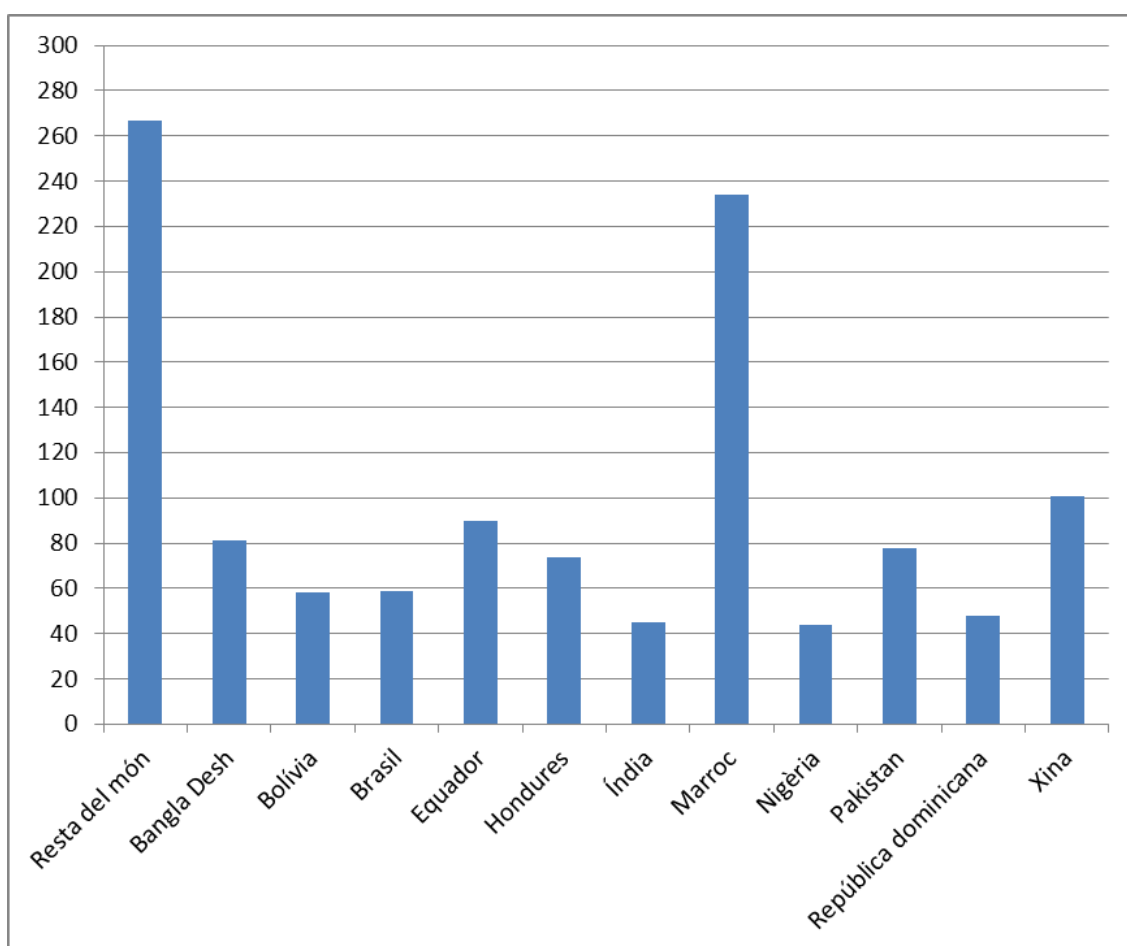
INSCRIPCIONS ALS CURSOS DE CATALÀ CNL L'HEURA ANY 2015	1.769
INSCRITS ESTRANGERS ALS CURSOS DE CATALÀ DEL CNL L'HEURA	
Nombre d'inscrits nats a Amèrica central i del sud	498
Nombre d'inscrits nats a la resta d'Àfrica	63
Nombre d'inscrits nats al nord d'Àfrica	244
Nombre d'inscrits nats a l'Europa extracomunitària	24
Nombre d'inscrits nats a la Unió Europea	28
Nombre d'inscrits a la resta del món	322
TOTAL	1.179
PERCENTATGE SOBRE EL TOTAL D'INSCRIPCIONS	66,6%

És interessant constatar que el grup més nombrós durant aquest any és el de persones provinents del Marroc, amb 234 inscripcions, seguit de persones d'origen xinès amb 101 inscripcions. A continuació trobem les inscripcions de persones d'Equador, amb 90 inscripcions, les de Bangla Desh, amb 81 i les de Pakistan, amb 78.

Aquestes dades reflecteixen la realitat de la ciutat ja que els grups més nombrosos de persones estrangeres a Santa Coloma són els provinents de Xina, del Marroc, d'Equador i de Pakistan. En el cas de Bangla Desh, cada cop més present en els nostres cursos, cal tenir en compte que les 1.380 persones bengalís que viuen a Santa Coloma representen el 23,6 % de totes les que viuen a Catalunya procedents d'aquest país asiàtic.

De les 1.179 inscripcions de persones estrangeres, els 11 grups majoritaris (de més de 20 inscripcions anuals d'un mateix país) sumen 912 inscripcions i representen el 78 % del total. El 22 % es reparteix entre 40 països de diferent procedència.

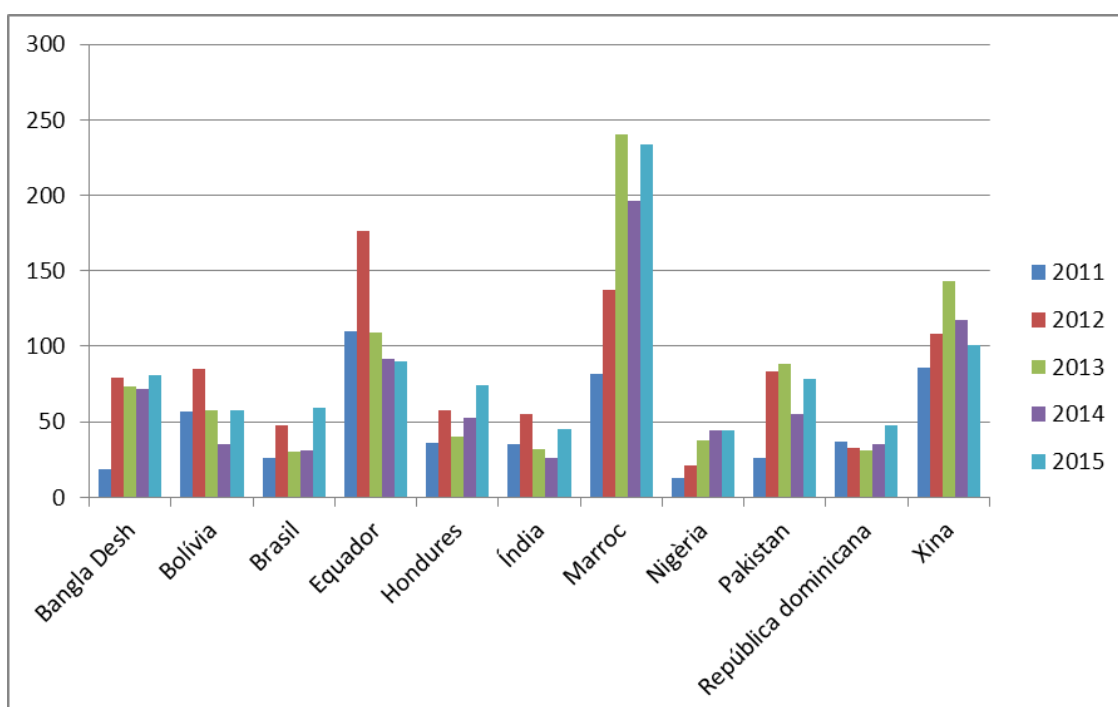
Inscripcions de persones estrangeres als cursos de català 2015 per país d'origen (grups majoritaris)



Des de l'any 2011, l'evolució del nombre d'inscripcions per països ha seguit la mateixa pauta tot i que en alguns casos trobem augments significatius.

- Les inscripcions anuals de persones procedents de **Bangla Desh** passen de 19, l'any 2011, a 79, l'any 2012. Des de llavors es mantenen per sobre de 70 inscripcions anuals.
- Les inscripcions de persones procedents d'**Equador** es mantenen per sobre de 90, però cal assenyalar la forta pujada de l'any 2012, amb 176 inscripcions.
- Les inscripcions de persones procedents del **Marroc** passen de 82, l'any 2011, a 137, l'any 2012. Des de llavors es mantenen, amb oscil·lacions, per sobre de 190 i constitueixen el grup més majoritari.
- Les inscripcions de persones procedents de **Nigèria** han anat augmentant lentament però de manera continuada durant aquests 5 anys: passen de 13, l'any 2011, a 44, l'any 2015.
- Les inscripcions de persones procedents de **Pakistan** passen de 26, l'any 2011, a 83, l'any 2012. Des de llavors mantenen una mitjana de 76 amb una oscil·lació notable l'any 2014.
- Les inscripcions de persones procedents de **Xina** es mantenen per sobre de 100 des de l'any 2012. L'any 2013 es va arribar a les 143 inscripcions anuals.

Evolució de les inscripcions de persones estrangeres als cursos de català 2011-2015 per país d'origen (només grups majoritaris)



Les inscripcions als cursos i tallers de català de tots els nivells al CNL L'Heura des de 2011 a 2015 sumen un total de 8.573 (amb una mitjana de 1.714 inscripcions anuals).

Santa Coloma de Gramenet, gener 2016